

EZ-LIFT ASSEMBLY INSTRUCTIONS

Note: If the height from the floor to the bottom of boxspring exceeds 11 1/2", the PLX-18 Power-Lift Extension Kit will be needed. If not included, these extension kits can be purchased from your local retailer.

Figure 1

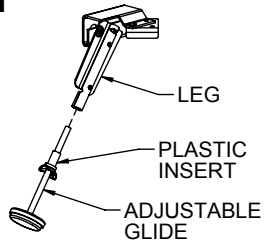


Figure 2

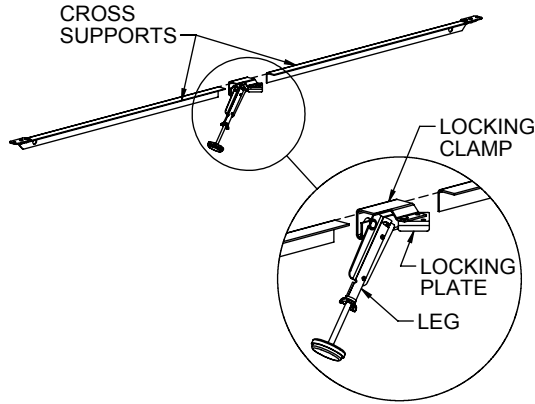
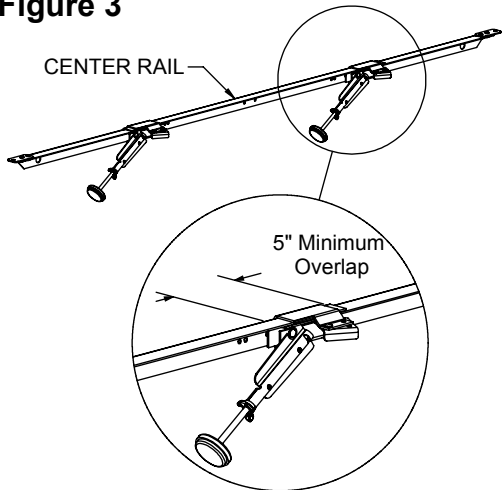


Figure 3



Step 1: Tap ADJUSTABLE GLIDES into LEGS until PLASTIC INSERTS are fully seated, or install PLX-18 Extension Kits if required. See Figure 1.

Step 2: Make sure LOCKING CLAMPS are *unlocked* by turning LOCKING PLATE and rotating LEG. Slide CROSS SUPPORTS through LOCKING CLAMP so they overlap as shown in Figure 2. The LOCKING CLAMP should be centered on overlap. Note: There should be a minimum of 5" overlap.

For models with two legs on each assembled cross support, the CENTER RAIL should overlap on top of the CROSS SUPPORTS as shown in Figure 3. The LOCKING CLAMP should be installed as stated above. Note: There should be a minimum of 5" overlap.

Step 3: Place assembled CROSS SUPPORT between SIDE RAILS as shown in Figure 4A. For models with two CROSS SUPPORTS, spacing should be approximately 40" - 56" between CROSS SUPPORTS. For models with three CROSS SUPPORTS, spacing should be approximately 20" - 28" between CROSS SUPPORTS. See Figure 4B.

Step 4: With locking clamps *unlocked* and legs *tilted*, adjust width to fit between SIDE RAILS and rotate LEG into vertical position.

Step 5: Secure CROSS SUPPORTS to SIDE RAILS as detailed in Figure 5.

Step 6: With legs in a vertical position, lock in place by turning LOCKING PLATE so that it locks into the slot of the LEG, then secure with LOCKING PIN. See Figure 6.

Step 7: Adjust glide height to rest on the floor surface. Lock glides in place by turning WING NUTS tight against the PLASTIC INSERTS.

Figure 4A

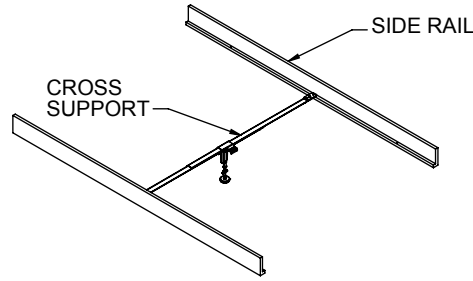


Figure 4B

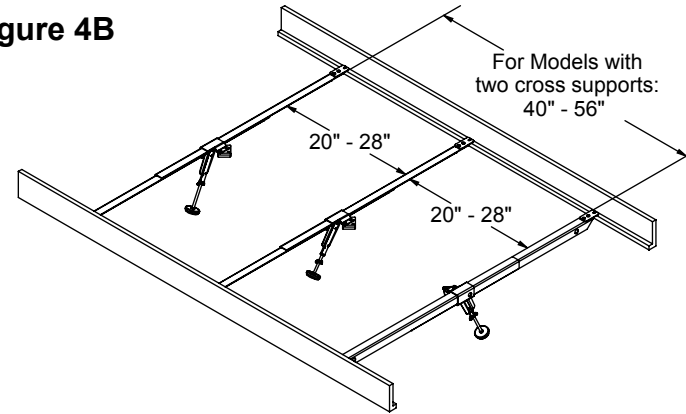
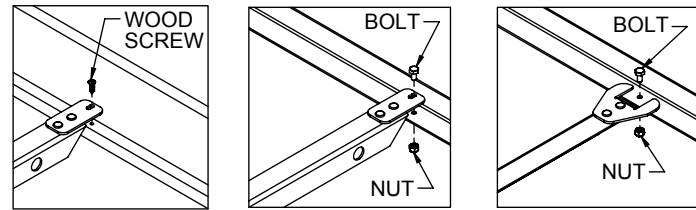


Figure 5

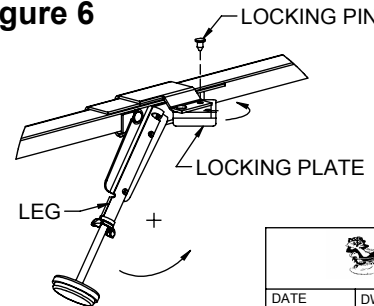


Wood Side Rails

Metal Side Rails

Model ELM with Metal Side Rails

Figure 6



| | |
|-------------------------------------|-----------------------------|
| | |
| DATE 7-28-14 | DWG. NO. 99300944 |
| DO NOT SCALE DRAWING SHEET 1 OF 2 | |

TO THE EXTENT PERMITTED BY APPLICABLE LAW, ANY OTHER WARRANTIES, EXPRESS OR IMPLIED, INCLUDING ANY IMPLIED WARRANTY OF MERCHANTABILITY OR FITNESS FOR A PARTICULAR PURPOSE, ARE HEREBY DISCLAIMED; PROVIDED, THAT TO THE EXTENT APPLICABLE LAW DOES NOT ALLOW SUCH DISCLAIMER OF ANY PARTICULAR IMPLIED WARRANTY, SUCH WARRANTY SHALL BE LIMITED IN DURATION AND OTHERWISE TO THE EXPRESS WARRANTY SET FORTH HEREIN AND IS SUBJECT TO THE SAME LIMITATIONS SET FORTH HEREIN. IN NO EVENT SHALL LPCPG BE LIABLE FOR (A) SPECIAL, INCIDENTAL OR CONSEQUENTIAL DAMAGES, OR (B) DAMAGES IN EXCESS OF THE PURCHASE PRICE OF THE PRODUCT, WHETHER ARISING IN CONTRACT OR TORT (INCLUDING NEGLIGENCE). No modification of this warranty shall be effective unless it is in writing and signed by an authorized officer of LPCPG. This warranty is exclusive and in lieu of all other warranties, oral or written, and supersedes all previous warranties, if any.

Some states and provinces do not allow limitations on how long an implied warranty lasts, so the above limitations may not apply to every Purchaser. Some states and provinces do not allow the exclusion or limitation of special, incidental or consequential damages, so the above limitation or exclusion may not apply to every Purchaser. This warranty gives the Purchaser specific legal rights and the Purchaser may have other legal rights which vary by state or by province. This warranty does not apply to sales outside of the United States and Canada.

For Residents of Canada: This warranty is subject to the applicable provisions of Canadian consumer protection laws that cannot be derogated from by private agreement. You confirm your request that this warranty and all documents related directly or indirectly thereto be drafted in the English language. Vous reconnaissez avoir requis que la présente convention ainsiqu'aux documents qui s'y rattachent directement ou indirectement soient rédigés en langue anglaise.

For warranty inquiries and claim submission, please visit LPCPG.com and click on "Contact Us" or call 1-800-825-5233.

Leggett & Platt® Consumer Products Group ("LPCPG") warrants to the original retail purchaser ("Purchaser") that the LPCPG bed frame, center support system, bed rails, rollaway cot, top spring and/or pop up unit ("Product"), will at the time of purchase be free from defects in material and workmanship caused by LPCPG, subject to the terms and conditions set forth herein. This warranty shall apply for a period of one (1) year from date of purchase of the Product by the Purchaser from an authorized retailer.

This warranty extends only to the Purchaser and may not be assigned or transferred. The Purchaser must be an individual who purchases the Product directly from an authorized retailer for the Purchaser's own single family residential use. If a buyer is not the Purchaser of the Product, he/she takes the Product "as is" and "with all faults." Proof of purchase will be required to demonstrate that buyer is the Purchaser and eligible to make a valid claim under this warranty.

In the event of a breach of this warranty, upon timely notice during the warranty period, LPCPG's sole obligation shall be to, at LPCPG's option, either repair or replace the Product or allow credit in the amount of the purchase price for the Product. Repair, replacement, or a credit allowance shall be the sole and exclusive remedy under this warranty. To take advantage of this warranty, return the defective Product to the store where purchased. If the seller has moved or gone out of business, contact LPCPG directly for claim submission at either the website or the telephone number provided in the last paragraph of this warranty. Any transportation, shipping and handling costs, and the risk of loss during transit, shall be borne by the Purchaser. Repairs to or exchange of a Product under the terms of this warranty will apply to the original warranty period and will not serve to extend such warranty period. LPCPG will not be responsible for repair, replacement, or credit where damage to the Product has been caused by (i) abuse, negligence, improper installation, or misuse of the Product; (ii) acts or omissions of any person or entity other than LPCPG; (iii) institutional or commercial use; or (iv) acts of God or other natural forces.

INSTRUCTIONS D'ASSEMBLAGE DU DISPOSITIF EZ-LIFT

Remarque : Il est nécessaire d'utiliser le kit de rallonge PLX-18 Power-Lift si la distance entre le plancher et le bas du sommier dépasse 29 cm (11 1/2 po). Ce kit est en vente auprès d'un revendeur local.

Figure 1

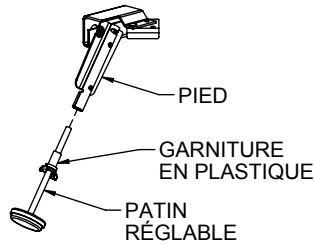


Figure 2

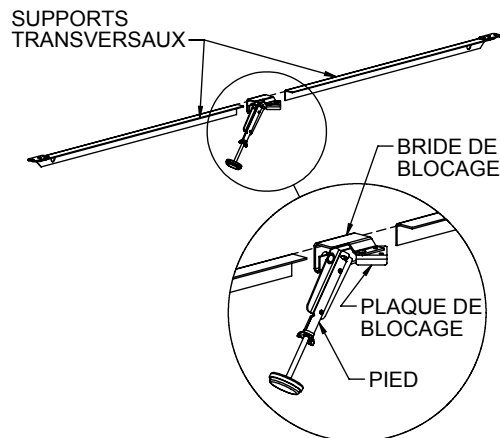
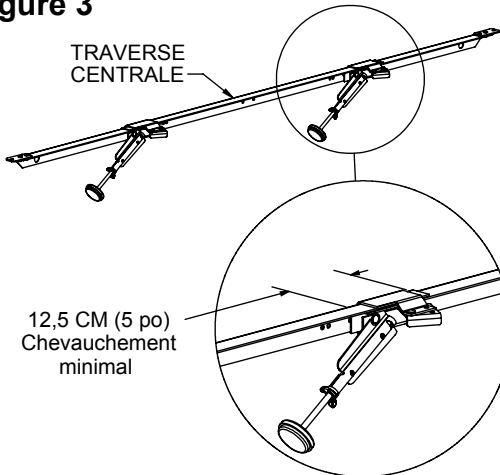


Figure 3



Étape 1- Taper légèrement sur les PATINS RÉGLABLES pour les insérer dans les PIEDS jusqu'à ce que les GARNITURES EN PLASTIQUE soient complètement emboîtées, ou au besoin, installer des kits de rallonge PLX-18. Voir la Figure 1.

Étape 2- S'assurer que les BRIDES DE BLOCAGE sont débloquentes en tournant la PLAQUE DE BLOCAGE et en faisant pivoter le PIED. Glisser les SUPPORTS TRANSVERSAUX dans la BRIDE DE BLOCAGE de manière à ce qu'ils se chevauchent comme l'indique la Figure 2. La BRIDE DE BLOCAGE doit être centrée sur le chevauchement. *Remarque : Le chevauchement doit être au minimum de 12,5 cm (5 po).* Sur les modèles à deux pieds sur chaque support transversal assemblé, la TRAVERSE CENTRALE doit chevaucher sur le dessus des SUPPORTS TRANSVERSAUX, comme l'indique la Figure 3. La BRIDE DE BLOCAGE doit être installée comme décrit ci-dessus. *Remarque : Le chevauchement doit être au minimum de 12,5 cm (5 po).*

Étape 3- Placer le SUPPORT TRANSVERSAL assemblé entre les TRAVERSES LATÉRALES, comme l'indique la Figure 4A. Sur les modèles à deux SUPPORTS TRANSVERSAUX, les SUPPORTS TRANSVERSAUX doivent être espacés d'environ 1 m à 1,40 m (40 à 56 po). Sur les modèles à trois SUPPORTS TRANSVERSAUX, les SUPPORTS TRANSVERSAUX doivent être espacés d'environ 50 à 70 cm (20 à 28 po). Voir la Figure 4B.

Étape 4- Les brides de blocage étant débloquentes et les pieds inclinés, régler la largeur entre les TRAVERSES LATÉRALES et tourner les PIEDS pour les placer à la verticale.

Étape 5- Fixer les SUPPORTS TRANSVERSAUX sur les TRAVERSES LATÉRALES, comme l'indique la Figure 5.

Étape 6- Les pieds étant à la verticale, les bloquer en place en tournant la PLAQUE DE BLOCAGE afin qu'elle s'immobilise dans la fente du PIED, puis fixer à l'aide d'une GOUPILLE DE BLOCAGE. Voir la Figure 6.

Étape 7- Régler la hauteur des patins afin qu'ils reposent sur le sol. Bloquer les patins en tournant l'ÉCROU À OREILLES pour le serrer contre les GARNITURES EN PLASTIQUE.

Figure 4A

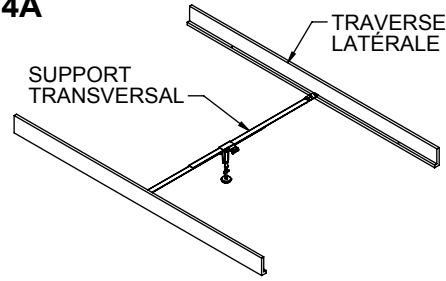


Figure 4B

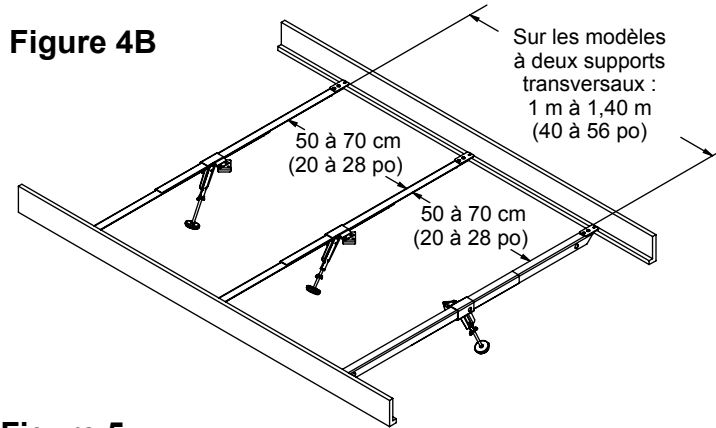
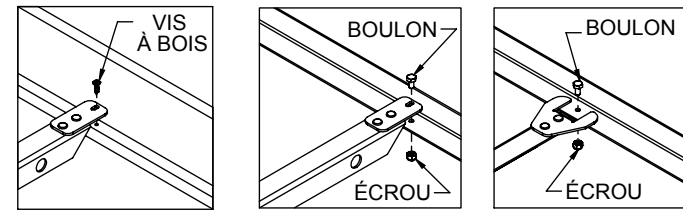


Figure 5

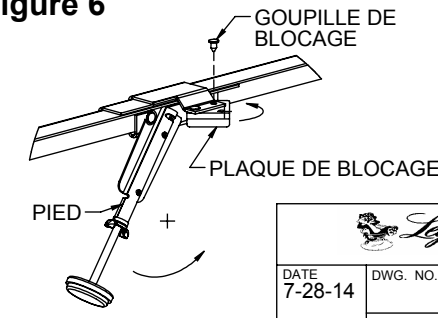


Traverses Latérales En Bois

Traverses Latérales Métalliques

Modèle ELM avec Traverses Latérales Métalliques

Figure 6



| | |
|-------------------------------------|-----------------------------|
| | |
| DATE 7-28-14 | DWG. NO. 99300944 |
| DO NOT SCALE DRAWING SHEET 2 OF 2 | |

DANS LES LIMITES AUTORISÉES PAR LA LOI, TOUTES LES AUTRES GARANTIES, EXPRESSES OU IMPLICITES, Y COMPRIS TOUTE GARANTIE TACITE DES COMPÉTENCES OU DE L'APTITUDE DU COMMERÇANT À DES FINS PARTICULIÈRES, SONT DECLINÉES. POUR AUTANT QUE LA LOI N'AUTORISE LA DÉNEGATION DE RESPONSABILITÉ D'UNE GARANTIE IMPLICITE PARTICULIÈRE, LADITE GARANTIE NE DOIT PAS ÊTRE LIMITÉE EN TERMES DE DURÉE ET À DÉFAUT À LA GARANTIE EXPRESSE SPÉCIFIÉE DANS LES PRÉSENTES, ELLE DOIT ÊTRE SOUMISE AUX MÊMES CONDITIONS FIXÉES DANS LES PRÉSENTES. EN AUCUN CAS LPCPG NE DOIT ÊTRE TENUE RESPONSABLE DE (A) DES DOMMAGES SPÉCIAUX, ACCIDENTELS OU CONSÉCUTIFS, OU (B) DES DOMMAGES DE PASSANT LE PRIX D'ACHAT DU PRODUIT, QUE CES DERNIERS SOIENT INHÉRENTS AU CONTRAT OU À UN QUASI-DÉLIT (Y COMPRIS LA NÉGLIGENCE). Aucune modification de la présente garantie ne doit être jugée valide, à moins que ladite modification ne soit faite par écrit et signée par un agent mandaté par LPCPG. La présente garantie est exclusive et s'applique en remplacement de toutes les autres garanties orales ou écrites. Elle remplace toutes les garanties précédentes, le cas échéant. Certains États et provinces n'autorisent aucune restriction par rapport à la durée d'une garantie implicite. Par conséquent, les restrictions susmentionnées peuvent ne pas s'appliquer à chaque Acheteur. Certains États et provinces n'autorisent pas l'exclusion ou la limitation des dommages spéciaux, accidentels ou consécutifs. Par conséquent, la restriction ou l'exclusion susmentionnée peuvent ne pas s'appliquer à chaque Acheteur. La présente garantie confère à l'Acheteur des droits légaux spéciaux et l'Acheteur peut avoir d'autres droits légaux qui divergent selon l'État ou la province. La présente garantie ne s'applique pas aux ventes effectuées à l'extérieur des États-Unis et du Canada. En ce qui concerne les résidents du Canada, la présente garantie fait l'objet de dispositions applicables découlant des lois sur la protection des consommateurs dont les parties ne peuvent pas déroger de gré à gré. Vous reconnaissez avoir reçu que la présente convention ainsi que tous les documents qui s'y rattachent directement ou indirectement soient rédigés en langue anglaise. Pour tous renseignements sur la garantie et toutes réclamations, veuillez consulter notre site LPCPG.com et cliquer sur « Contactez-nous » ou appeler au 1-800-825-5233.

Le Groupe d'articles pour consommateur de Leggett & Platt® (« LPCPG ») garantit à l'acheteur au détail original (« Acheteur ») que le cadre de lit de LPCPG, système de support de centre, les longons de lit, le lit d'appoint, ressort supérieur et unité à soulèvement (« Produit ») seront, au moment de l'achat, exempts de tous défauts de matériel et de fabrication causés par LPCPG, sous réserve des conditions fixées aux présentes. La présente garantie doit être valable pendant un (1) an à compter de la date d'achat du Produit par l'Acheteur et ne peut être cédée ou transférée. La présente garantie est valable uniquement pour l'Acheteur et ne peut être cédée ou transférée. L'Acheteur doit être une personne qui achète le Produit directement chez un détaillant autorisé pour l'utilisation domestique de sa seule famille. Si un acheteur n'est pas l'Acheteur du Produit, il ou elle doit prendre le Produit « tel quel » et « avec tous les défauts ». Une preuve d'achat sera exigée afin de prouver que l'acheteur est le véritable Acheteur et qu'il a le droit de faire une réclamation valide en vertu de la présente garantie. Advenant une violation de la présente garantie, dès réception d'un avis donné en temps opportun pendant la période de validité, l'unique obligation de LPCPG doit être, à la discrétion de LPCPG, soit de réparer le Produit, le remplacer, soit encore d'accorder un crédit selon le montant du prix d'achat du Produit. La réparation, le remplacement ou l'octroi du crédit doivent être le recours exclusif selon la présente garantie. Pour profiter de cette garantie, retournez le Produit défectueux au magasin dans lequel il a été acheté. Si le vendeur a démantelé ou s'est retiré des affaires, contactez LPCPG directement pour faire une réclamation sur le site Web ou en appelant au numéro de téléphone inscrit au dernier paragraphe de la présente garantie. Les frais de transport, d'expédition et de manutention, et le risque de perte pendant le transit doivent être assumés par l'Acheteur. Les réparations ou l'échange d'un Produit selon les conditions de la présente garantie s'effectueront pendant la période de garantie initiale et n'entraîneront aucune prorogation de la période de garantie. LPCPG n'assume pas la responsabilité des réparations, des remplacements ou des crédits au cas où l'avance subie par le Produit survient suite à (i) abus, négligence, mauvaise installation ou mauvaise utilisation du Produit; (ii) aux actes ou aux omissions d'une personne ou de toute entité autre que LPCPG; (iii) un usage institutionnel ou commercial; ou (iv) des catastrophes naturelles ou d'autres forces naturelles.